

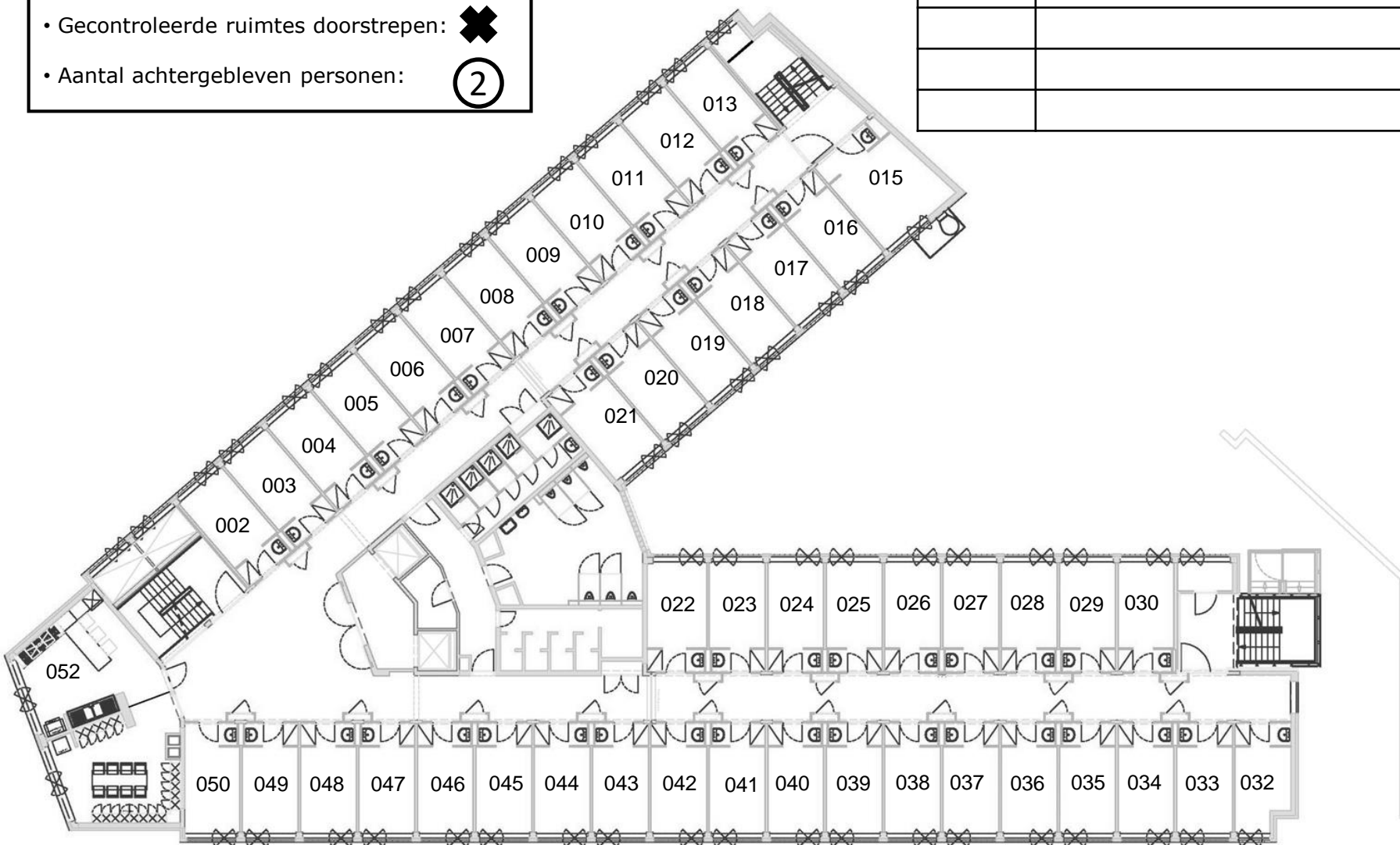


NAAM	
GSM	

Legende

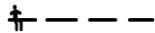
- Gecontroleerde ruimtes doorstrepen: 
- Aantal achtergebleven personen: 

KAMER	PROBLEEM (achterblijvers, gewonden, incident,...)



Noodinstructies

Waarschuwingsalarm



Hoorbaar in de buurt van het incident
(per verdieping)



Geactiveerd door het indrukken van een rode handmelder of door een rookdetector.

Zoek de oorzaak van het alarm

Bel 0800 67 888
(Permanentiecentrum Ugent)

Geef hen bijkomende informatie of vraag hen de oorzaak van het alarm als u niets abnormaals vindt in uw omgeving

Evacuatiealarm



Hoorbaar doorheen het hele gebouw



Geactiveerd door het indrukken van een gele handmelder.

Evacueer

Onmiddellijk (< 3 min)

- Doe je fluojas aan en neem je zaklamp en evacuatiehulpfiche (EHF) mee.
- Controleer alle lokalen van je verdieping of deel van de verdieping.
- Laat de omgeving veilig achter. Doe alle deuren dicht.
- Leg uit aan de aanwezigen dat er evacuatiealarm is.
- Stuur iedereen naar buiten via de dichtstbijzijnde nooduitgang en stuur hen naar de verzamelplaats.
- Vul je EHF in nadat je het gebouw hebt verlaten (op een veilige plaats).
- Ga naar de verzamelplaats indien je geen ingang van het gebouw bewaakt.
- Verzamel alle EHF bij 1 PreventieStudent.